

# LED-Röhre T8 Serie BT-Retrofit

mit eingebautem Driver und inklusiv LED-Starter

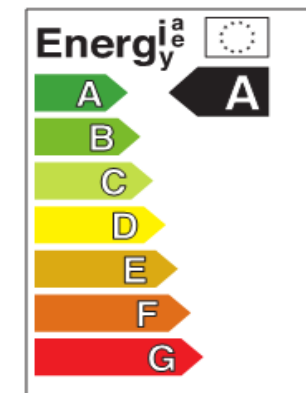
Seite 1 / 2

Länge	60 cm			120 cm			150 cm		
Artikelnummer	<b>1000800 ww</b>	<b>1000808 nw</b>	<b>1000801 kw</b>	<b>1000802 ww</b>	<b>1000807 nw</b>	<b>1000803 kw</b>	<b>1000804 ww</b>	<b>1000806 nw</b>	<b>1000805 kw</b>
Lichtquelle / LED-Typ	SMD 3528	SMD 3528	SMD 3528	SMD 3528	SMD 3528	SMD 3528	SMD 3528	SMD 3528	SMD 3528
Anzahl LEDs	120	120	120	276	276	276	360	360	360
Sockettyp	T8 / G13	T8 / G13	T8 / G13	T8 / G13	T8 / G13	T8 / G13	T8 / G13	T8 / G13	T8 / G13
Stromversorgung	AC180-240V	AC180-240V	AC180-240V	AC180-240V	AC180-240V	AC180-240V	AC180-240V	AC180-240V	AC180-240V
Stromverbrauch (m. Driver)	11 Watt	11 Watt	11 Watt	21 Watt	21 Watt	21 Watt	24 Watt	24 Watt	24 Watt
Strahlwinkel	180°	180°	180°	180°	180°	180°	180°	180°	180°
Farbtemperatur	3000K	4000K	6000K	3000K	4000K	6000K	3000K	4000K	6000K
Lumen	600lm		800lm	1200lm		1600lm	1500lm		2000lm
Farbindex	>80	>80	>80	>80	>80	>80	>80	>80	>80
Powerfaktor (inkl. Driver)	>0,92	>0,92	>0,92	>0,92	>0,92	>0,92	>0,92	>0,92	>0,92
Schutzart	IP20	IP20	IP20	IP20	IP20	IP20	IP20	IP20	IP20
Driver	eingebaut	eingebaut	eingebaut	eingebaut	eingebaut	eingebaut	eingebaut	eingebaut	eingebaut
Zertifikate	CE, RoHS, TÜV	CE, RoHS, TÜV	CE, RoHS, TÜV	CE, RoHS, TÜV	CE, RoHS, TÜV	CE, RoHS, TÜV	CE, RoHS, TÜV	CE, RoHS, TÜV	CE, RoHS, TÜV
Abmessung	D: 26 L: 600mm	D: 26 L: 600mm	D: 26 L: 600mm	D: 26 L: 1200mm	D: 26 L: 1200mm	D: 26 L: 1200mm	D: 26 L: 1500mm	D: 26 L: 1500mm	D: 26 L: 1500mm
Anzahl Röhren im Karton	6 Stück	6 Stück	6 Stück	6 Stück	6 Stück	6 Stück	6 Stück	6 Stück	6 Stück

Zusatzinformation In drei verschiedenen Längen erhältlich jeweils in warm- und kaltweiß (ww, kw), umweltfreundlich, energie- und kostensparend sowie benutzerfreundlich (siehe Installationsanleitung), alle LED-T8-BT-Röhren haben ein TÜV-Zertifikat, dimmbar mit SMC DIM-PACK

150cm T8-BT-Röhren auch als EXTREM-Variante erhältlich mit 32 Watt: **1000809 nw** 4000K

**1000810kw** 6000K, 2340lm

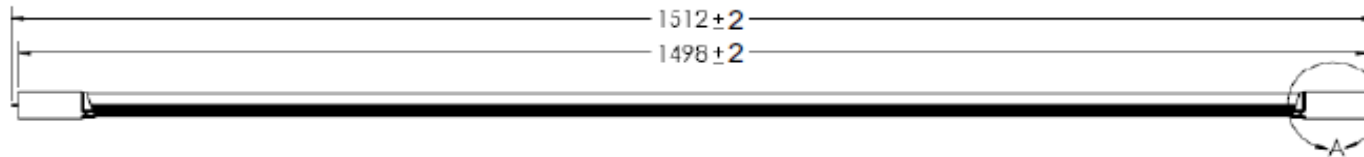


Vorbehaltlich Druckfehler, alle Angaben sind ca. Angaben

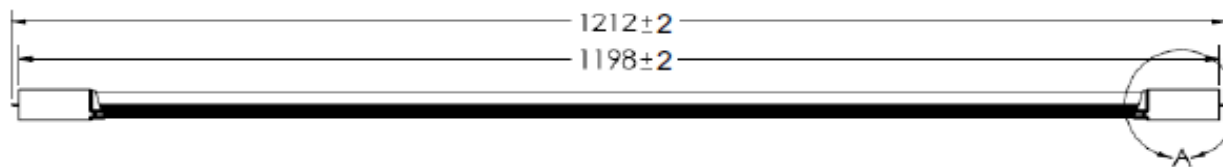
**LEINZ LED Technik**

# LED-Röhre T8 Serie BT-Retrofit

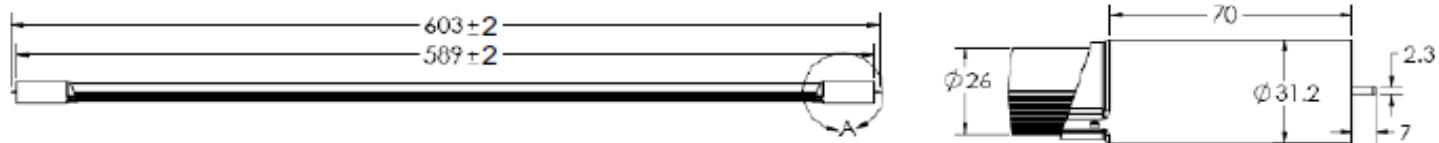
## T8-1500 BT LED Tube



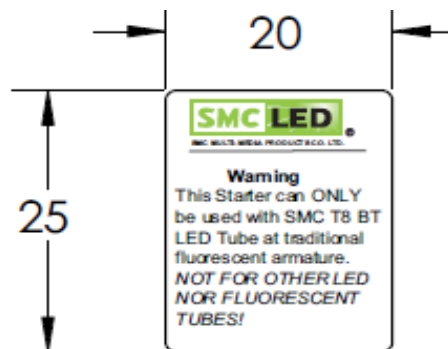
## T8-1200 BT LED Tube



## T8-600 BT LED TUBE



## LED-Starter



Aufkleber in englisch

Dieser LED-Starter ist nur für LED-T8-BT-Röhren und für herkömmliche Leuchtstoffröhren-Armaturen mit Starter und VG (VVG) zulässig. **Nicht** für andere LED-Röhren oder herkömmliche Leuchtstoffröhren

